

# PORTFOLIO

**AUDE LEFORT**  
**Illustration / Design**

[audelefort@gmail.com](mailto:audelefort@gmail.com)  
[aude-tte.com](http://aude-tte.com)





**Client:** Colectivo Waybil  
**Art direction:** Jorge Espinosa


**Title:** Shema for a "Plan Maestro" - document prepared for a client prior to setting up an agroforestry system.  
**Year:** 2023



PLAN MAESTRO AGROFORESTAL - Etapas: Limón persa y maderables nativos - Rancho Santa Rita

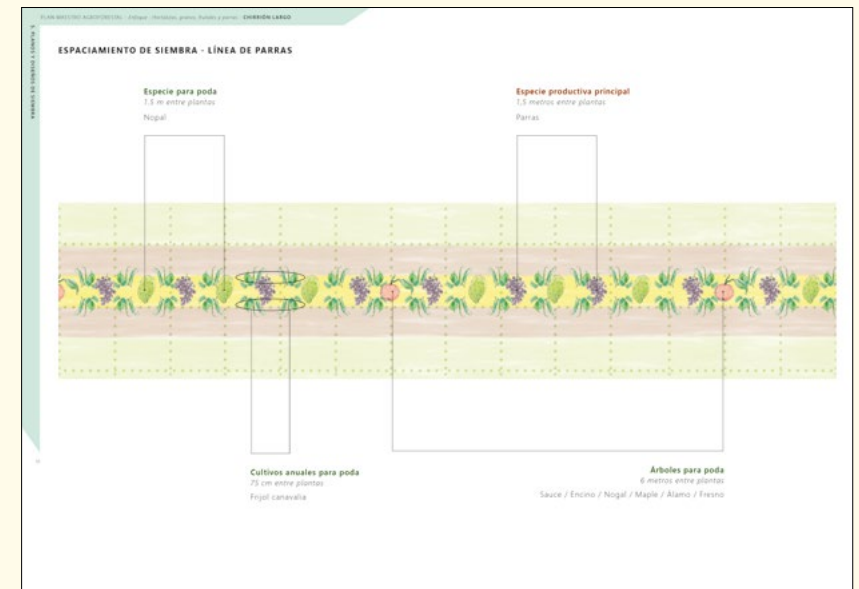

**ETAPA 3**  
 SAZÓN 02  
 AGROFORESTAL

	11	12	13	14	15
<b>Personal</b>					
<b>Requisitos</b>	Cajas de cosecha, cubetas, tractor y remolque	Machete, cajas de cosecha, carretillas, tractor y remolque	Plantas de papaya hassawiya, ajonjolí de paja, paja y abono orgánico	Carretilla y pajas de paja	Semillas, recipiente para semillas y manta
<b>Tiempo</b>	Separadamente durante el día hasta el 4to mes	Una vez entre los 4 a 5 meses	Después de cosecha de paja y chile habanero		
<b>Especificación</b>	Cortar pajas, colocar en caja de cosecha y transportar en tractor a la empacadora	Cortar paja hasta a 20cm y pillar de la base del tallo principal para cosechar el subcultivo, cubrir la mayor cantidad de tierra, colocando en carretilla y transportar a la empacadora	Acumular y cubrir hojas al centro de la línea cada 2 metros para papaya y paja cada 30cm. Agrandar 2 pajas de abono a los lados de papaya y paja a los 40 paja. Finalmente sembrar	Cubrir el suelo en las líneas A y B con las pajas de paja a modo del 7 paso cada 10 metros.	Sembrar directo de 2 semillas de maíz cada 10 cm y el molido cada 10cm, ambos al centro de la línea. La semilla cada 10 a los dos lados de la línea.



**Client:** Colectivo Waybil  
**Art direction:** Jorge Espinosa


**Title:** "Plan Maestro"- Type of document prepared for a client prior to setting up an agroforestry system.  
**Year:** 2022





**Client:** Colectivo Waybil  
**Art direction:** Jorge Espinosa

**Title:** Distintas técnicas de cosecha  
**Year:** 2020





PLAN MAESTRO AGROFORESTAL - Frijolero - Naranjales y Puntales - PALMITOS

### EMPACADORA

Para el modelo de comercialización que se plantea tener en el proyecto, es clave tener una empacadora, donde se puedan procesar de manera eficiente los productos obtenidos de las cosechas.

Esta empacadora consideramos que debe tener áreas específicas para cada proceso, los cuales deberán ser ubicados estratégicamente acorde al flujo del producto desde que se recibe la cosecha hasta que se cargan las canastas en el vehículo repartidor.

- Recepción de cosecha
- Lavado
- Secado
- Empaque de canastas
- Carga a vehículo repartidos
- Oficina

**Ofrecemos el servicio de planificación de empacadora** donde podamos dimensionar cada una de las áreas, acorde al volumen de cosecha que se obtendrá y el tipo de procesamiento de cada cultivo, además se enlistarán todos los materiales, herramientas y muebles requiendo para su correcta operación. Si el cliente está interesado podemos generar una cotización por dicho trabajo.

Área pequeña de Recepción - Lavado - Secado - Empaque de canastas

Limpeza de cosecha

Empaque de canastas

PLAN MAESTRO AGROFORESTAL - Frijolero - Naranjales y Puntales - PALMITOS

### ZONA CHILE - DISEÑO AGROFORESTAL

**Diseño de líneas con árboles**

- Nopal**: 2.5 metros entre plantas. Poda cada 4 meses.
- Romero / Menta / Hierbabuena / Lavanda / Oregano**: 1.20 m entre plantas. Poda cada 1-1.5 meses.

**Diseño de hortalizas** - Chile serrano / jalapeño - Repollo verde / morado

- Frijol canavalia**: 2.5 metros entre plantas. Poda cada 2 meses. Siembra semestral los primeros 3 años.
- Uva de mesa con árbol tutor**: 2.3 metros entre plantas. Cosecha a partir del 3º año por temporadas. Freno / Pral / Liquidambar como árboles tutor.
- Chile jalapeño / serrano**: 50 cm entre plantas. Cosecha 75-120 días.
- Repollo verde / morado**: 50 cm entre plantas. Cosecha 90-120 días.



**Client:** Colectivo Waybil  
**Art direction:** Paula Alvarado

**Title:** Flyer - Invitación a un taller de agricultura sintrópica y agroecológica  
**Year:** 2021








Client: Personal project  
Art direction:

Title: Tieren  
Year: 2022





Geai des chênes   
Eichelhäher 





Rainette verte   
Laubfrosch 





Salamandre tachetée   
Feuersalamander 



Epervier d'Europe   
Sperber 



Trogodyte mignon   
Zaunkönig 





WEBSITE

[www.aude-tte.com](http://www.aude-tte.com)

E-MAIL

[audelefort@gmail.com](mailto:audelefort@gmail.com)

INSTAGRAM

[@audette](https://www.instagram.com/audette)

*Copyright for all images:  
Aude Lefort 2023*

